

■本製品をご使用になる際は、必ず医師の指示に従ってください。

はじめに

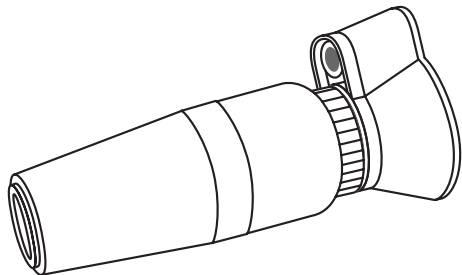
本製品は定量噴霧吸入器 (MDI) による吸入を補助するステンレス製スプレーです。幅広い年齢層にお使いいただけるよう、マスクとマウスピースの2タイプの使い方が可能です。MDIの携帯性を維持しつつ、吸入を最適にします。

ステンレス・スプレー 取扱説明書

主な特性

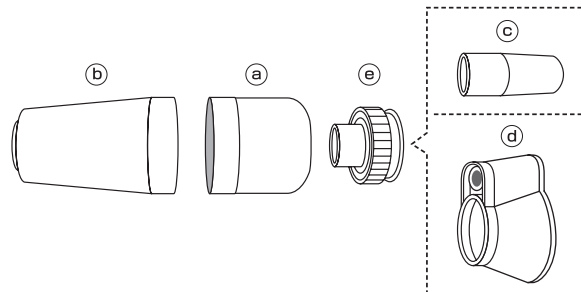
- 患者が息を吸うとき吸気バルブは開き、呼気バルブは閉じます。また、息を吐き出すときに呼気バルブが開く構造になっています。
- 静電気を生じさせないステンレス製ですので、噴霧された薬剤が静電気によってスプレー内に付着するのを防ぎます。
- 安全なポリプロピレンとシリコンを使用しています。

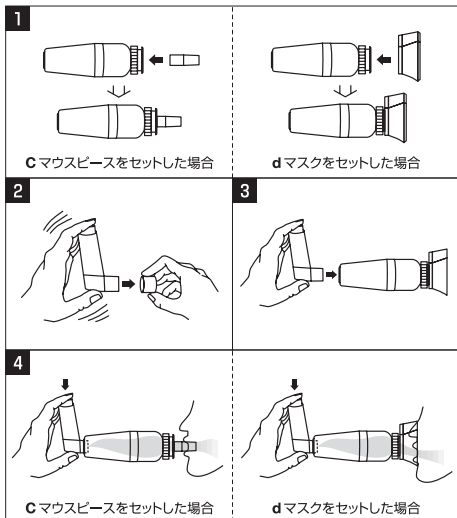
注意! ・ 医師の指示に従い、このスプレーを正しくお使いください。
・ 使用前に、異物が付着していないか確認をしてください。
・ この製品は一人の患者が使用し、それ以外の人と共用しないでください。



標準セット内容

- a スプレー本体上部
- b スプレー本体下部
- c マウスピース
- d マスク
- e アダプター





使用方法

医師の処方によるMDIの取扱説明書と、次の使用方法をよくお読みください。

- 1 マウスピース (c) またはマスク (d) を本体上部 (a) にセットします。
- 2 定量噴霧吸入器 (MDI) のキャップを外して、よく振ってください。
- 3 MDIをスプレー下部 (b) に差込みます。
- 4 マウスピース (c) を口にくわえてください。マスク (d) を使用する場合は、鼻と口を覆うようにマスク (d) を顔に当ててください。MDIを押して、ゆっくりと深く息を吸い込みます。
- 5 吸い込んだ状態で数秒間息を止め、ゆっくりと息を吐き出します。

洗 浄

本スプレーは、最初にご使用になる前と、毎回の使用後に洗浄してください。

洗浄方法 < 温水による洗浄 >

- ① マウスピース (c) とアダプター (e) を外してください。マスク (d) を使用している場合はマスク (d) を外してください。
- ② 約40℃の温水と少量の食器用洗剤で、各部品を約5分間丹念に洗ってください。
- ③ 全ての部品を温水で洗いすすぎ、残った水滴をよく振り落としてください。

保 管

完全に乾いてから本スプレーを組み立ててください。

長期間ご使用にならない場合は、清潔なタオルなどでくるみ、気温-10℃~40℃、湿度80%の室内で保管してください。浴室などに放置しないでください。

注意! 水滴をスプレー内に放置しておくと、カビが発生する恐れがあります。